



BuSO Egmont & Hoorn
Broeckstraat 37
9890 GAVERE

www.egmontenhoorn.be
info@egmontenhoorn.be
tel : 09/384.17.55

samen op weg naar toekomst, met **accent** op ieders talent!

Gavere, 26 augustus 2024

Betreft: bestelling en betaling van warme maaltijden en broodjes via NETPAY

Beste ouders, verantwoordelijken
Beste leerlingen

Voor het bestellen van warme maaltijden en broodjes op school werken we met een online bestelsysteem gekoppeld aan smartschool. We stellen voor om niet te lang te wachten om te starten met het systeem.

Handleiding

Een uitgebreide handleiding vindt u op de bladzijden 3 tot en met 8.

Inloggen

- Eerste keer via Smartschool **en** via een computer.
- Alle volgende keren via computer **of** via een app op de smartphone (zie hierna).
- Op de startpagina van Smartschool is een link naar Netpay voorzien.
- Inloggen met co-account of met het account van dochter/zoon

Meerdere stappen

- **Saldo opwaarderen (geld storten om dan pas warme maaltijden te bestellen)**

U moet eerst voldoende geld op uw rekening in het systeem Netpay storten om maaltijden te kunnen bestellen. Het beschikbare saldo en het overzicht van alle transacties kan u op elk moment raadplegen.

- **Bestellingen plaatsen**

Maaltijden worden ten minste 2 volle werkdagen vooraf besteld. Voorbeelden:

Op donderdag vóór 16 u een maaltijd betalen en bestellen = maandag een maaltijd op school gebruiken. Op vrijdag vóór 16 u een maaltijd betalen en bestellen = dinsdag een maaltijd op school gebruiken. Enzovoorts ...

U kan ook betalen en bestellen voor meerdere dagen, tot maximum 20 dagen vooraf.

- **Een maaltijd annuleren**

Annuleren kan pas vanaf een tweede dag afwezigheid en wanneer de annulering op de eerste dag vóór 10 u 's morgens gebeurt.

Voorbeeld: *Uw dochter of zoon is ziek op maandag, allicht ook op dinsdag. U verwittigt de school zoals gewoonlijk. De maaltijd moet u echter **zelf** annuleren via Netpay. De maaltijd voor die eerste dag ziekte kan u niet annuleren, de maaltijd voor de tweede en volgende dagen wel op voorwaarde dat u dat doet vóór 10 u van die eerste dag afwezigheid.*

- **App MyNetPay installeren**

Het is handig om met deze app op uw gsm te werken. Let op: voor de allereerste bestelling van maaltijden moet u een laptop of PC gebruiken.

Juni 2018 Versie: 1.0 Commercial. Handleiding mynetpay App – PDF Free Download

- ✘ installeer de app MyNetPay op je telefoon
- ✘ open de app
- ✘ voer een willekeurige 4-cijferige code in om u aan te melden
- ✘ geef bij locatie 'scholengroep 24' in.
- ✘ geef uw gebruikersnaam in (idem Smartschoolaccount leerling = familienaamvoornaam)
- ✘ vul uw paswoord in (idem Smartschoolaccount)

- **Kalender**

In het systeem staan dagen en periodes geblokkeerd. Op die dagen kan je geen maaltijden bestellen:

- ✘ schoolvakanties
- ✘ extra feestdag (bvb. Hemelvaart)
- ✘ officiële feestdagen
- ✘ woensdagen, zaterdagen en zondagen
- ✘ facultatieve verlofdagen
- ✘ evaluatiedagen
- ✘ *voor leerlingen uit de blok: alle donderdagen (enkel voor OV1)*

Didactische uitstappen, stagedagen, blokstage, schoolreizen en andere activiteiten die occasioneel doorgaan worden niet geblokkeerd. Als ouder moet u zelf alert blijven en in dat geval geen maaltijd bestellen. Wij helpen u hier zeker aan herinneren.

Niet vergeten!


U bestelt ten laatste volgende **donderdag 29 augustus voor 16 u** voor een warme maaltijd van maandag 2 september.

Tijdens de komende dagen kan u ons contacteren als er bijvoorbeeld inlogproblemen zijn: telefonisch 09/384 17 55 of via e-mail op info@egmontenhoorn.be .

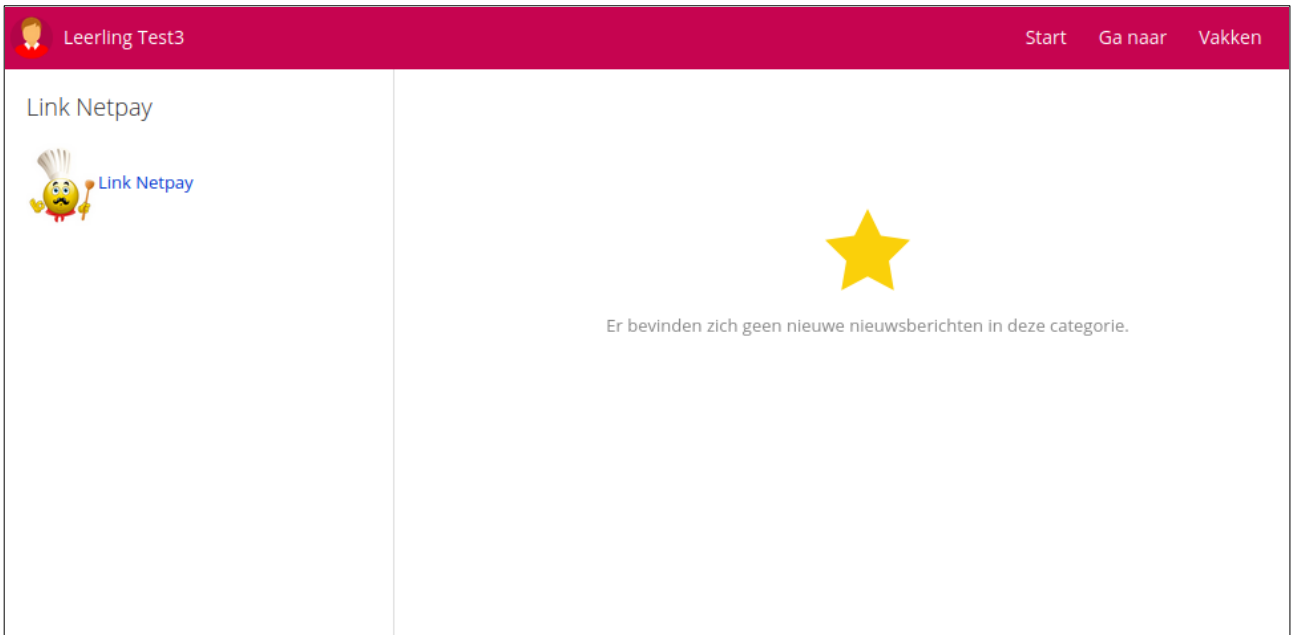
Met vriendelijke groet

Directeur

1. Ga naar <https://egmontenhoorn.smartschool.be/login>



2. Vul gebruikersnaam en wachtwoord in en klik op “aanmelden”. U ziet onderstaande startpagina.



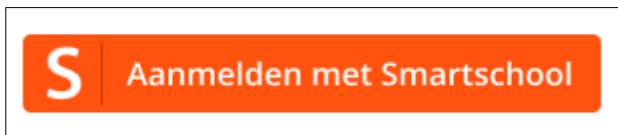
3. Klik in de startpagina links bovenaan op de smiley.



4. U komt op de webpagina van Netpay.

5. Klik op



Aanmelden met Smartschool.



6. U komt op een nieuwe pagina terecht.

- U vult de naam van de school in: egmontenhoorn.smartschool.be
- U klikt op “volgende”.

S Meld je aan in Smartschool

Vul het Smartschooladres van je school in

mijnschool.smartschool.be

✓

Volgende

7. U belandt weer op een pagina van Netpay. Nu pas kan u warme maaltijden bestellen



Welkom
Geertrui
Coddens

Beurs 1
€ 0,00

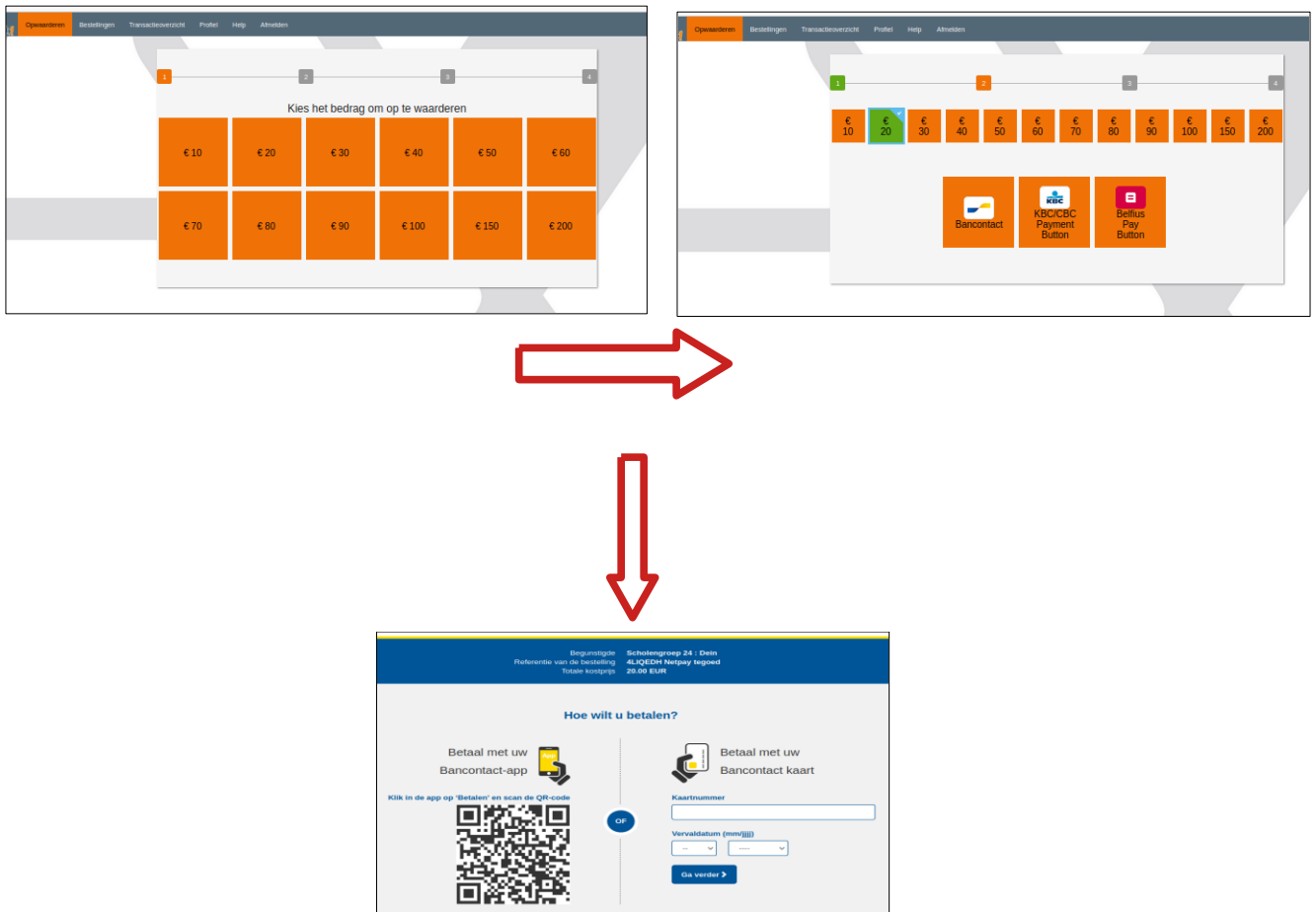
Transactieoverzicht

Bestellingen

Opwaarderen

8. Opwaarderen = geld op de rekening storten zodat u maaltijden kan bestellen.

- Klik op het bedrag dat je wil betalen.
- Kies een betaalmethode.



9. Een bestelling plaatsen.

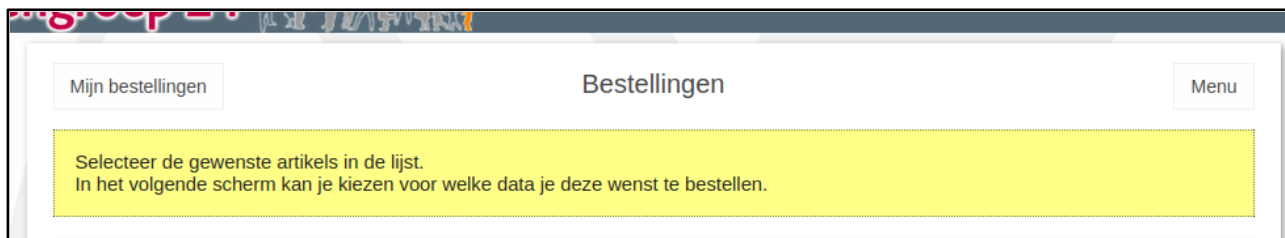
- Het systeem verwittigt u als er onvoldoende geld op de rekening staat.
- Kies eenmalig de juiste afhaalplaats (alle volgende keren wordt die plaats automatisch gekozen):
 - ✗ Egmont&Hoorn OV4 (T3 en T9): de referer
 - ✗ Egmont&Hoorn OV1 De Blok (Cocon, Klimop, Kompas, Vlieger): de referer
 - ✗ Egmont&Hoorn OV1 Oranje-Vlinder: het nest
- Klik op een + om een maaltijd te bestellen, vervolgens op "verder".

<p>Toon alle</p> <p>Broodjes</p> <p>Egmont en Hoorn</p>		
<p>Broodjes</p> <p>Broodje bruin met kaas</p> <p>€ 4,00</p> <p>+</p>	<p>Broodjes</p> <p>Broodje bruin met préparé</p> <p>€ 4,00</p> <p>+</p>	<p>Broodjes</p> <p>Broodje wit met kaas</p> <p>€ 4,00</p> <p>+</p>
<p>Broodjes</p> <p>Broodje wit met préparé</p> <p>€ 4,00</p> <p>+</p>	<p>Egmont en Hoorn</p> <p>Glutenvrij</p> <p>€ 6,80</p> <p>+</p>	<p>Egmont en Hoorn</p> <p>Halal</p> <p>€ 6,80</p> <p>+</p>
<p>Egmont en Hoorn</p> <p>Lactosevrij</p> <p>€ 6,80</p> <p>+</p>	<p>Egmont en Hoorn</p> <p>Vegetarische maaltijd</p> <p>€ 6,80</p> <p>+</p>	<p>Egmont en Hoorn</p> <p>Warme maaltijd</p> <p>€ 6,10</p> <p>+</p>

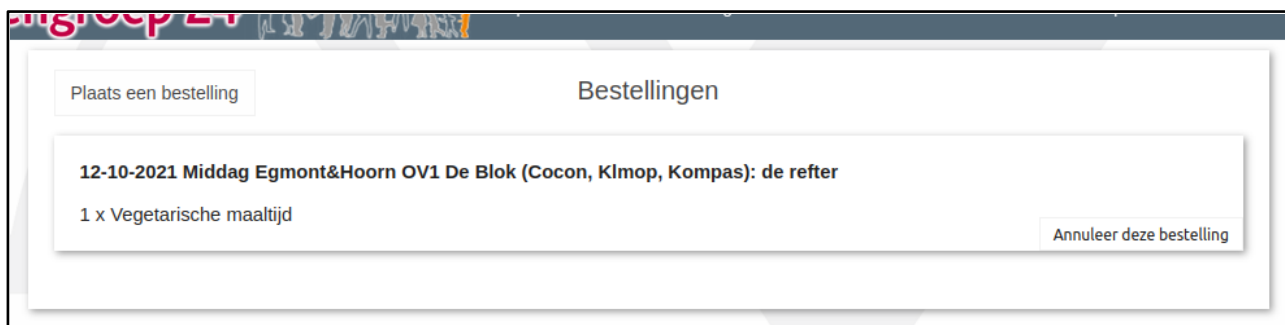
- U ziet een agenda. u kan aanduiden op welke dagen u die gekozen maaltijd wil gebruiken.
- U klikt nu op “bestelling bevestigen en betalen”.
- U ontvangt een bevestiging van wat u besteld hebt.

10. Annuleren van een bestelling.

- Klik op ‘bestellingen’.
- Klik vervolgens op ‘Mijn bestellingen’



- Klik op ‘annuleer deze bestelling’.



11. Afronden.

- U gaat terug naar het startscherm.
- Wenst u nog iets te bestellen dan kan u opnieuw klikken op “bestellingen”